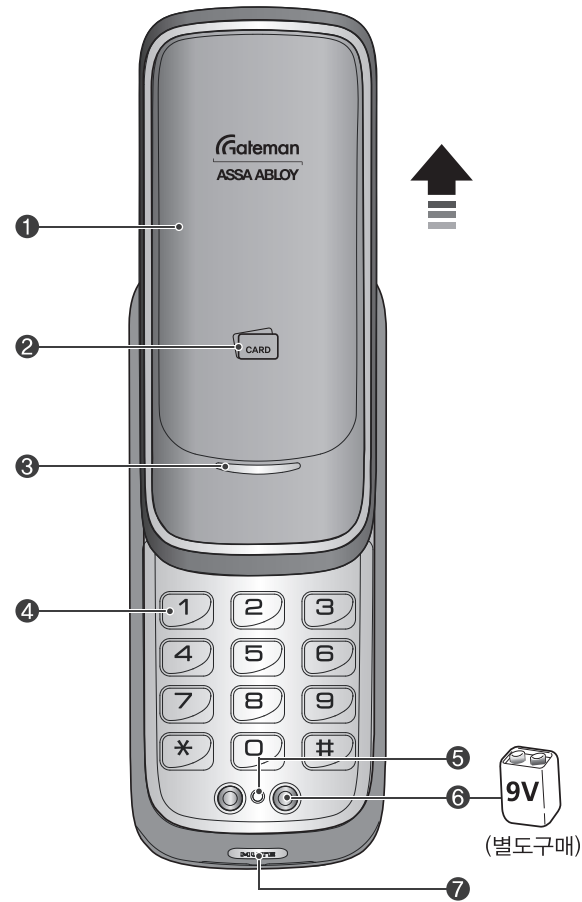


1. 실외부 (프론트 바디)



※ 제품의 일부 디자인 (번호판 덮개 등) 및 모델명은 시리즈별로 다를 수 있습니다.

2. 구성품 안내



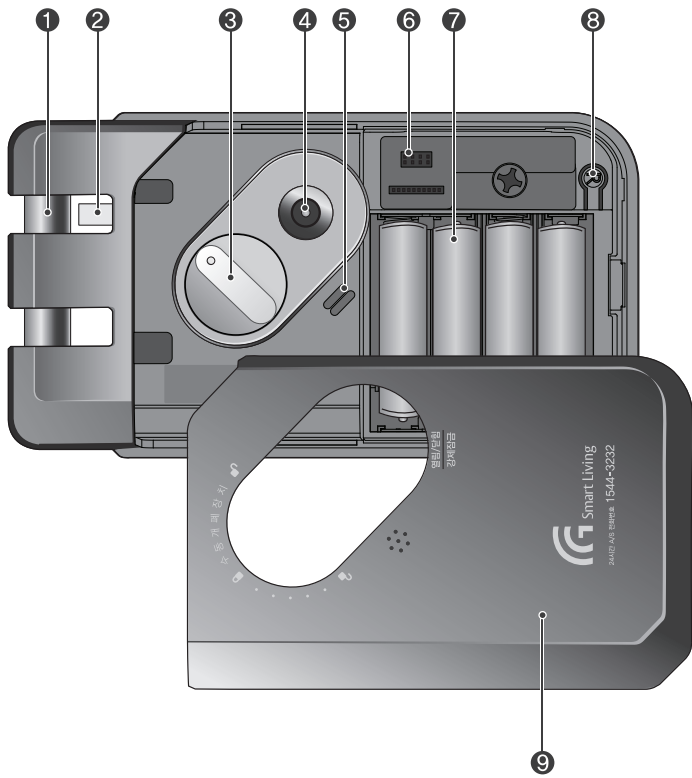
※ 구성품은 제품의 성능이나 품질향상을 위하여 사전 예고없이 변경될 수 있습니다.

3. 제품규격

구 성 품	제 품 사 양	비 고
실외부(프론트바디)	61(W) X145(H) X 32(D)mm 다이캐스팅	정격전압: DC 6V / 동작온도: -15~55°C
실내부(메인바디)	162.2(W) X 87(H) X 35(D)mm 다이캐스팅	센서동작온도(고온): 55°C
건전지	1.5V AA(LR6) 알카라인 건전지4개(1일 10회 사용기준 1년 사용가능)	
제품의 종류	직류, 비내화형, 온도센서식, 비열식식, 보조키(도어록(D-NF-T-NK-S))	
음 선	리모컨 무선 스마트리빙팩 무선 보안 시스템	음선(별도구매) 음선(별도구매)

※ 사용기간은 건전지 수명에 따라서 다소 차이가 날 수 있습니다.

4. 실내부 (메인 바디)



7. 아이콘 설명

- 사용자 비밀번호: 일반모드 비밀번호로, 가장 기본으로 사용하는 비밀번호입니다.
- 마스터 비밀번호: 마스터 모드로 전환 시, 모든 설정을 위해서 반드시 입력해야 하는 관리용 비밀번호입니다.
- 방문자 비밀번호: 일정 기간 방문하는 사람을 위해 사용자 비밀번호와 다른 비밀번호로 설정할 수 있습니다.
- 일회용 비밀번호: 한번만 사용 가능한 비밀번호이며, 1회 사용 후 자동 삭제됩니다.
- 사용자 번호: 마스터 모드에서 사용자 개별 관리를 위해 각 사용자에게 부여하는 번호로 01, 02...와 같이 두 자릿수로 입력할 수 있습니다.

*	실외부의 번호판에서 * 버튼을 입력합니다.
#	실외부의 번호판에서 # 버튼을 입력합니다.
(R)	실내부의 건전지 덮개를 열고, (R) (등록)버튼을 입력합니다.
CARD	실외부의 카드키 터치부에 카드키를 입력합니다.
U PIN CODE	실외부의 번호판에서 사용자 비밀번호를 입력합니다. (4~10자리)
M PIN CODE	실외부의 번호판에서 마스터 비밀번호를 입력합니다. (4~10자리)
V PIN CODE	실외부의 번호판에서 방문자 비밀번호를 입력합니다. (4자리 숫자만 가능)
O PIN CODE	실외부의 번호판에서 일회용 비밀번호를 입력합니다. (4자리 숫자만 가능)
UN	실외부의 번호판에서 사용자 번호를 입력합니다. (2자리 숫자만 가능)
	추가 설정을 위해 * 을 눌렀을 때, 되돌아가는 범위입니다.

8. 기능설명

스마트에티켓 기능 동작을 없이 도어락을 사용할 때 편리합니다. 스마트에티켓 버튼을 누른 후 비밀번호 등을 입력하면 됩니다. (일회성 기능)

옛보기 방지 허수기능 비밀번호 입력 전이나 후에 아무 번호(허수)를 입력할 수 있는 보안강화 기능입니다. 사용자는 이 기능을 이용해 비밀번호 노출에 대한 불안감을 줄일 수 있습니다.

외부 강제잠금 기능 실외에서 기능을 설정하면 내부에서 문을 열고 나갈 때 침입 경보음이 울리는 보안강화 기능입니다.

내부 강제잠금 기능 실내에서 기능을 설정하면 밖에서 비밀번호, 카드키, 지문 등 인증수단을 사용할 수 없도록 무력화 시키는 보안강화 기능입니다.

이중 열림/닫힘 버튼 (특히) 버튼 속에 또 하나의 버튼을 넣어 두 개의 버튼이 동시에 눌러야 동작이 됩니다. 철사를 이용한 범죄에 강력한 방어력을 갖습니다.

자동잠금/수동잠금 설정 문을 닫으면 자동으로 잠기는 문 단속 기능입니다. 설정을 통해 수동으로 잠기도록 할 수 있습니다.

3분 락(LOCK)기능 등록되지 않은 키나 비밀번호를 연속 5회 입력하면 3분 락(LOCK) 모드가 작동 되어 3분 동안 실외부에 모든 기능이 작동하지 않는 기능입니다.

스마트 리빙 게이트맨 스마트 리빙은 새로운 개념의 디지털 도어록 서비스로 디지털 도어록 열기, 설정, 출입자 정보확인, 도어록 상태 알람과 같은 기능들을 스마트 기기를 이용해 편리할 수 있습니다.

9. 기능설정 (일반모드)


일반모드는 누구나 편리하게 도어록 설정이 가능한 모드입니다. 사용자 비밀번호 외에 2개 (방문자, 일회용)의 비밀번호와 부가기능을 설정할 수 있습니다. (공정출하 시 일반모드로 설정)

사용자 비밀번호 * 계속 / (R) 종료	
등록	(R) U (R) 새로운
카드키 카드키 등록은 40개까지 가능	
등록	(R) 모든키
방문자 비밀번호	
등록	U (R) 1 # V # * (R)
삭제	3 # U # * (R)
일회용 비밀번호 1회 사용 후 자동 삭제	
등록	U (R) 2 # 1 # 0 # * (R)
삭제	3 # U # * (R)
모든 카드키 삭제	
삭제	U (R) 3 # U # * (R)
도어록 설정-모드변경	
변경	U (R) 4 # 1 # M # M (R) 새로운 한번 더
도어록 설정-자동잠금 설정	
설정	U (R) 4 # 2 # 1 # * (R)
해제	3 # * (R)

도어록 설정-음량 설정	
고음	1 # * (R)
저음	U (R) 4 # 3 # 2 # * (R)
무음	3 # * (R)
도어록 설정-이중 열림/닫힘버튼 설정	
설정	U (R) 4 # 4 # 1 # * (R)
해제	3 # * (R)
리모컨 등록 및 삭제	
등록	U (R) 8 # 1 # SET 버튼 # * (R) 리모컨의 SET버튼
삭제	3 # U # * (R)
홈 네트워크 등록 및 삭제	
등록	U (R) 9 # 1 # 설정 대기 # * (R)
삭제	3 # U # * (R)

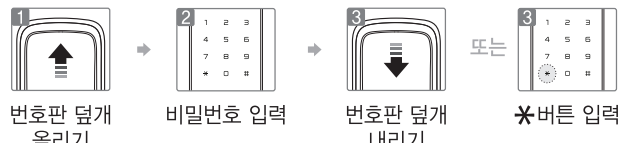
- ※ 모드 변경 시 등록되어 있던 모든 키와 번호는 삭제됩니다.
- ※ 스마트 리빙 및 홈 네트워크 등록/삭제 메뉴는 스마트리빙 통신팩을 삽입한 상태에서만 동작합니다.

10. 카드키로 문 열기



카드키 입력

11. 비밀번호로 문 열기



12. 스마트에티켓 기능으로 문 열기



13. 내부에서 문 열기



열림/닫힘 버튼으로 문 열기-이중 열림/닫힘 버튼 설정 시 실내부의 이중 열림/닫힘 버튼 중앙부에 있는 터치버튼과 푸쉬 버튼을 함께 누르면 잠금 상태가 해제되면서 문이 열립니다.

열림/닫힘 버튼으로 문 열기-이중 열림/닫힘 버튼 해제 시 실내부의 이중 열림/닫힘 버튼의 푸쉬버튼만 눌러도 잠금 상태가 해제되면서 문이 열립니다.

수동개폐장치로 문 열기 수동개폐장치를 열림 방향으로 돌리면 문이 열립니다.

14. 문 잠그기

자동잠금으로 설정된 경우 내부/외부에서 문 잠그기 5초 내장된 자동잠금 센서가 있어 문을 닫으면 5초 이내에 자동으로 문이 잠깁니다.

수동잠금으로 설정된 경우 외부에서 문 잠그기 번호판 덮개를 위로 올리거나, * 버튼을 누르면 문이 잠깁니다.

수동잠금으로 설정된 경우 내부에서 문 잠그기 수동개폐장치를 닫힘 방향으로 돌리면 문이 잠깁니다.

이중 열림/닫힘 버튼을 누르면 문이 잠깁니다.

제품보증서 (고객용)

일련번호 (11자리)	제품구입가	
모델명	열쇠기술로 (설치비 등)	
고 객 정 보	성명	상호명
	전화	설치자 연락처
주소	H,P	설치일

- 제품 보증기간은 구입 후 기본 1년입니다.
- 특정 프리미엄 제품은 보증기간이 구입일 기준 3년입니다. 프리미엄 제품의 구분은 메인 바디 우측 측면의 '무상보증 3년' 스티커를 확인하시기 바랍니다.
- 정확히 기재된 제품보증서가 없으면 A/S발생 시 유상처리되오니 반드시 간직해주시기 바랍니다.
- 제품 설치 시 제품에 기재 된 일련번호를 확인하여 꼭 제품 보증서에 기입하시기 바랍니다.
- 본 제품보증서는 설치점용, 고객용 2장으로 구성되어 있으며, 작성된 고객의 정보는 마케팅 목적으로 활용될 수 있습니다.
- 게이트맨 고객센터(365일 24시간 상담): 1544-3232



정확한

제품보증서 (설치점용)

일련번호 (11자리)	제품구입가	
모델명	열쇠기술로 (설치비 등)	
고 객 정 보	성명	상호명
	전화	설치자 연락처
주소	H,P	설치일

- 제품 보증기간은 구입 후 기본 1년입니다.
- 특정 프리미엄 제품은 보증기간이 구입일 기준 3년입니다. 프리미엄 제품의 구분은 메인 바디 우측 측면의 '무상보증 3년' 스티커를 확인하시기 바랍니다.
- 정확히 기재된 제품보증서가 없으면 A/S발생 시 유상처리되오니 반드시 간직해주시기 바랍니다.
- 제품 설치 시 제품에 기재 된 일련번호를 확인하여 꼭 제품 보증서에 기입하시기 바랍니다.
- 본 제품보증서는 설치점용, 고객용 2장으로 구성되어 있으며, 작성된 고객의 정보는 마케팅 목적으로 활용될 수 있습니다.
- 게이트맨 고객센터(365일 24시간 상담): 1544-3232



